

**Los costos de la violencia doméstica hacia las mujeres y su
impacto en el ámbito sanitario y laboral.
Estudio en la ciudad de Buenos Aires**

Natalia Gherardi

Directora Ejecutiva de

ELA – Equipo Latinoamericano de Justicia y Género
Directora del Proyecto Cerrando Brechas para Erradicar las
violencias contra las mujeres

www.ela.org.ar



COORDINACIÓN:

Natalia Gherardi - ELA
Florencia Brandoni - OSIM

INVESTIGADORAS:

Catalina de la Puente - Universidad Isalud
María E. Pérez Ponsa - Universidad Isalud
Constanza Silvestrini - Fundación QUANT
Natalia Basualdo - OSIM



El contexto

Las violencias por razones de género son un tema relevante en la agenda pública.

A partir de la masificación del reclamo promovido por el movimiento #Ni Una Menos (2015) el tema comienza a ser atendido desde la política con mayor dedicación.

El derecho internacional de los derechos humanos ha delineado estándares y herramientas jurídicas para la protección de las mujeres. Se generan estándares más claros para el alcance de la responsabilidad de los Estados.

Se han generado mecanismos de atención y respuestas institucionales. Marcos normativos y planes de acción describen las políticas comprometidas por el Estado.

Sin embargo, la cantidad de femicidios en Argentina no refleja un progreso en la efectividad de la respuesta estatal. El registro de femicidios de la Justicia elaborado por la OM de la CSJN muestra que las víctimas siguen siendo principalmente parejas (actuales o pasadas) y que frente a la persistencia de la violencia las respuestas de protección son ineficaces.

¿POR QUÉ ESTIMAR LOS COSTOS DE LA VIOLENCIA DOMÉSTICA?

Porque contribuye a la comprensión del fenómeno de la violencia por razones de género a partir de la estimación de los costos económicos de la violencia doméstica contra las mujeres, teniendo en cuenta los costos en términos de atención de la salud y de pérdida de productividad.

Porque generar evidencia empírica que permite cuantificar la cantidad de recursos económicos que se drenan del conjunto de agentes afectados por la violencia.

Porque proporciona información estratégica para el diseño de políticas públicas dirigidas a prevenir y abordar de manera más eficaz y oportuna este problema de salud pública y de derechos humanos

Momento de oportunidad:

- ① Ministerio de Mujeres, Géneros y Diversidad + Plan Nacional de Acción contra las Violencias por motivos de género (2020-2022)
- ② Necesidad de producción de información a nivel nacional
- ③ Presupuesto con perspectiva de género: organizar una mejor articulación de los recursos del Estado a nivel nacional y local

¿POR QUÉ ESTIMAR LOS COSTOS DE LA VIOLENCIA DOMÉSTICA?

Si los costos de las violencias hacia las mujeres siguen siendo silenciados, sus consecuencias permanecen ocultas y son absorbidos por las propias mujeres, sin ser identificados como tales.

Este estudio ofrece un punto de referencia (enfocado en la CABA) sobre la magnitud económica del problema y de los distintos tipos de intervención dirigidos a las mujeres en situación de violencia y también de la ausencia de tales recursos.

Diseñar una política pública de amplio alcance que brinde accesibilidad a una variedad de espacios y modalidades de atención ante las primeras manifestaciones de violencia causada en parejas (actuales o pasadas) es una inversión racional y adecuada de los recursos públicos que permite avanzar con la garantía de una vida libre de violencias para las mujeres.

HOJA DE RUTA

ESCENARIOS

VIOLENCIA PSICOLÓGICA (VP)

Moderada

Grave

VIOLENCIA FÍSICA (VF)

Moderada

Grave

Gravísima

VARIABLES A ESTIMAR

Estimación de la cantidad de mujeres en situación de violencia doméstica por parte de sus parejas actuales y pasadas

Estimación de Costos Potenciales

Estimación de Costos Potenciales Sanitarios (Costos directos)

Estimación de Costos Potenciales Productivos (Costos indirectos)

FUENTES DE DATOS

Encuesta sobre Percepción e incidencia de violencia contra las mujeres (CABA, 2018-2019)

Entrevistas abiertas con:

- Informantes clave OSC
- Unidad de Investigación de la OVD.
- Gerencia operativa de los CIM.
- Profesionales de salud (expertos y expertas).

• Informe estadístico de casos Línea 144 (2018)

• Estadísticas de la OVD, Corte Suprema de Justicia de la Nación (2018)

• Nomenclador de Prestaciones de Salud del Gobierno de la Ciudad de Buenos Aires (2018)

• Alfabeto – Precios de medicamentos (Promedio Anual 2018)

• Encuesta sobre Uso del Tiempo en la Ciudad de Buenos Aires 2016 (UT CABA)

• Encuesta Permanente de Hogares (2018)

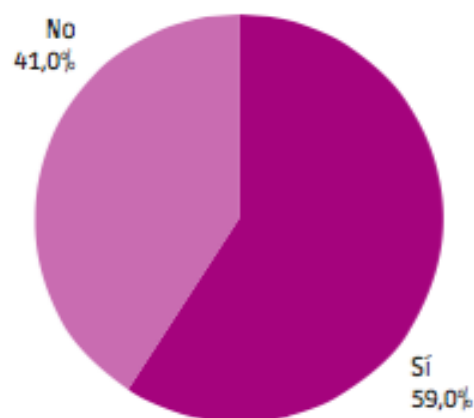
• Encuesta Anual de Hogares de CABA (2018)

Encuestas de violencia: la experiencia de la Ciudad de Buenos Aires



<http://www.ela.org.ar/a2/index.cfm?muestra&aplicacion=APP187&cnl=15&opc=49&codcontenido=4161&plcontampl=43>

G1 Distribución porcentual de las mujeres de 18 años y más según hayan sufrido algún hecho de violencia (psicológica, económica, física o sexual) por parte de alguna pareja, actual o anterior. Ciudad de Buenos Aires. Año 2018



Nota: Dada su baja incidencia, se excluyen los casos que respondieron No sabe/No contesta por eso la suma de las cifras parciales puede diferir del total.
Fuente: Dirección General de Estadística y Censos (Ministerio de Economía y Finanzas GCBA). Encuesta sobre la Situación de las Mujeres. Año 2018.

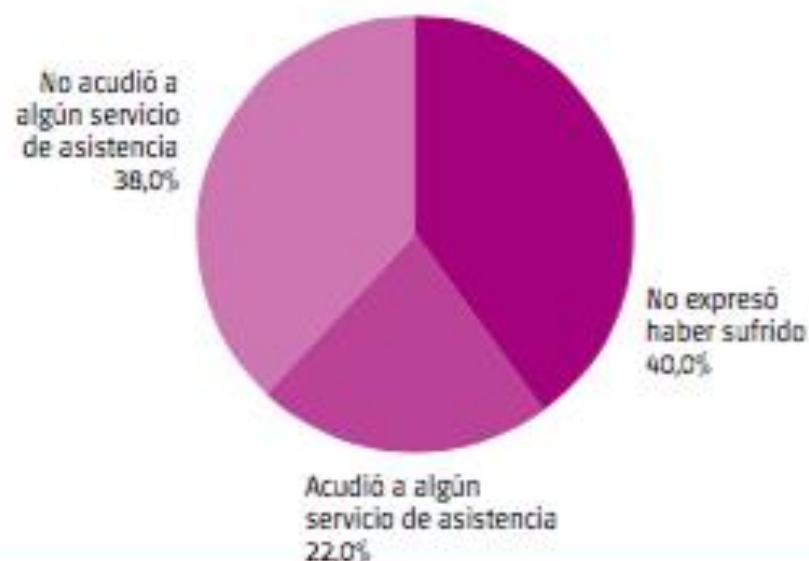
G2 Distribución porcentual de mujeres de 18 años y más que sufrieron al menos un hecho de violencia por parte de alguna pareja actual o anterior por tipo de violencia (psicológica, económica, física o sexual). Ciudad de Buenos Aires. Año 2018



Nota: dada su baja incidencia, se excluyen los casos que respondieron No sabe/No contesta por eso la suma de las cifras parciales puede diferir del total.
Fuente: Dirección General de Estadística y Censos (Ministerio de Economía y Finanzas GCBA). Encuesta sobre la Situación de las Mujeres. Año 2018.

G5

Distribución porcentual de mujeres de 18 años y más que sufrieron algún hecho de violencia según si acudió a alguna institución de asistencia a víctimas de violencia de género. Ciudad de Buenos Aires. Año 2018

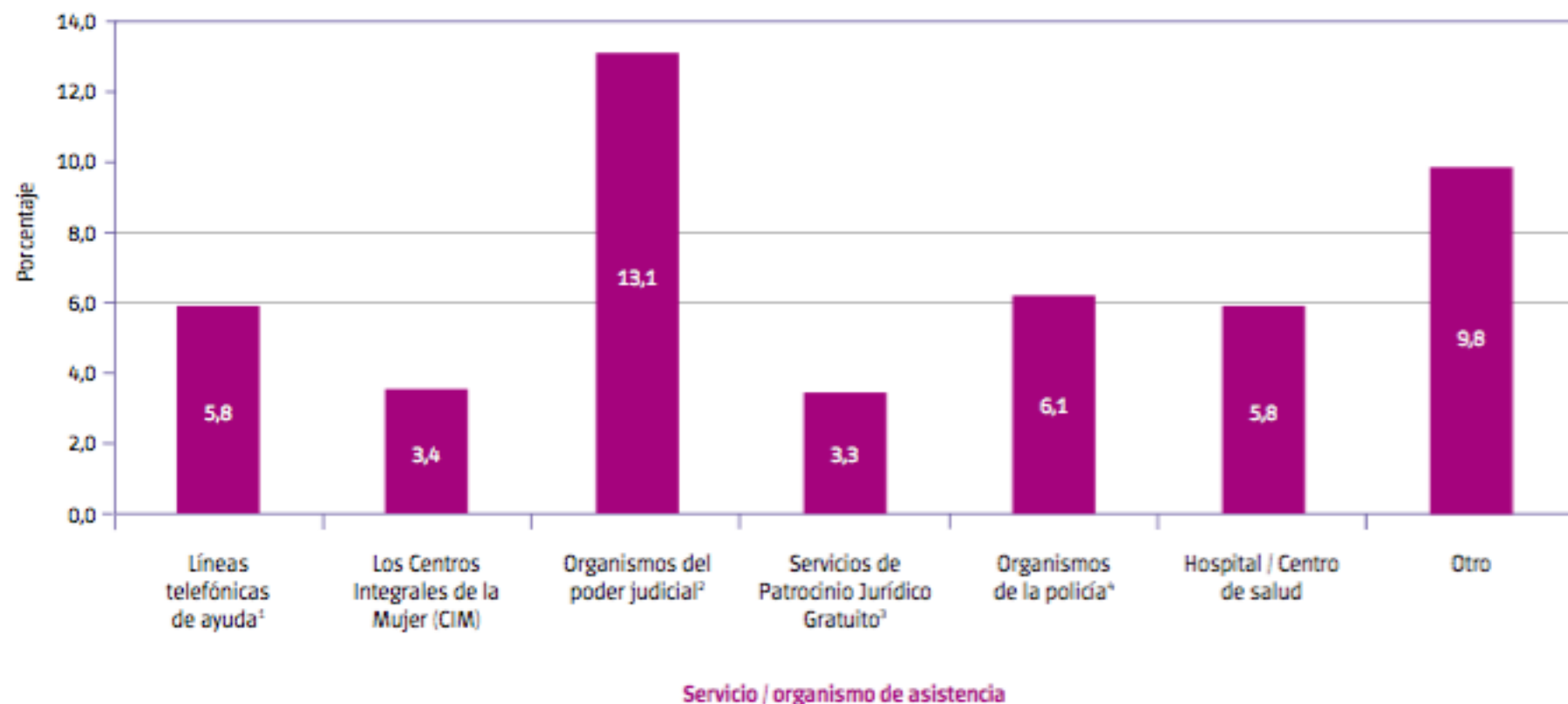


Nota: dada su baja incidencia, se excluyen los casos que respondieron No sabe/ No contesta por eso la suma de las cifras parciales puede diferir del total.

Fuente: Dirección General de Estadística y Censos (Ministerio de Economía y Finanzas GCBA). Encuesta sobre la Situación de las Mujeres. Año 2018.

G7

Porcentaje de mujeres de 18 años y más que conocen leyes, números telefónicos de ayuda, campañas e instituciones destinadas a la información y asistencia a víctimas de violencia de género. Ciudad de Buenos Aires. Año 2018



¹ La línea 0800 666 8537 (Línea de la Ciudad de Buenos Aires), la línea 144 (Línea nacional), la línea 137 (Línea Ministerio de Justicia de la Nación).

² Oficina de Violencia Doméstica de la Corte Suprema de Justicia de la Nación (OVD), Oficina de Asistencia a la Víctima y Testigo (OFAVYT, Fiscalía CABA), Juzgado de familia, Fiscalía penal, Unidad Fiscal Especializada en Violencia contra las Mujeres (UFEM).

³ Defensoría General de la Nación y la Procuración General de la Ciudad de Buenos Aires.

⁴ Brigada de Género de la Policía de la Ciudad de Bs. As. y Comisarías de la Mujer de la Provincia de Bs. As.

Nota: el universo de este cuadro comprende las mujeres que reconocen haber sufrido una situación de violencia.

Fuente: Dirección General de Estadística y Censos (Ministerio de Economía y Finanzas GCBA). Encuesta sobre la Situación de las Mujeres. Año 2018.

ESTIMACIÓN CANTIDAD DE MUJERES EN SITUACIÓN DE VIOLENCIA

Aspectos metodológicos - Ranking

Tratamiento de la Encuesta sobre percepción e incidencia de la violencia contra las mujeres

Tipo de violencia: se tomaron las respuestas relativas a las situaciones de violencia psicológica y física porque se circunscriben al año 2018, considerando tanto a la violencia económica como la violencia sexual como agravantes debido a que no se conoce el momento exacto en el que ocurrieron dichos tipos de violencia.

Frecuencia de la violencia: se consideraron las respuesta sobre los hechos si los mismos se produjeron “una vez”, “alguna vez” o “a menudo”.

Conducta del agresor: las conductas vinculadas con expresiones particularmente graves han sido tenidas en consideración para establecer la intensidad de la conducta del agresor.

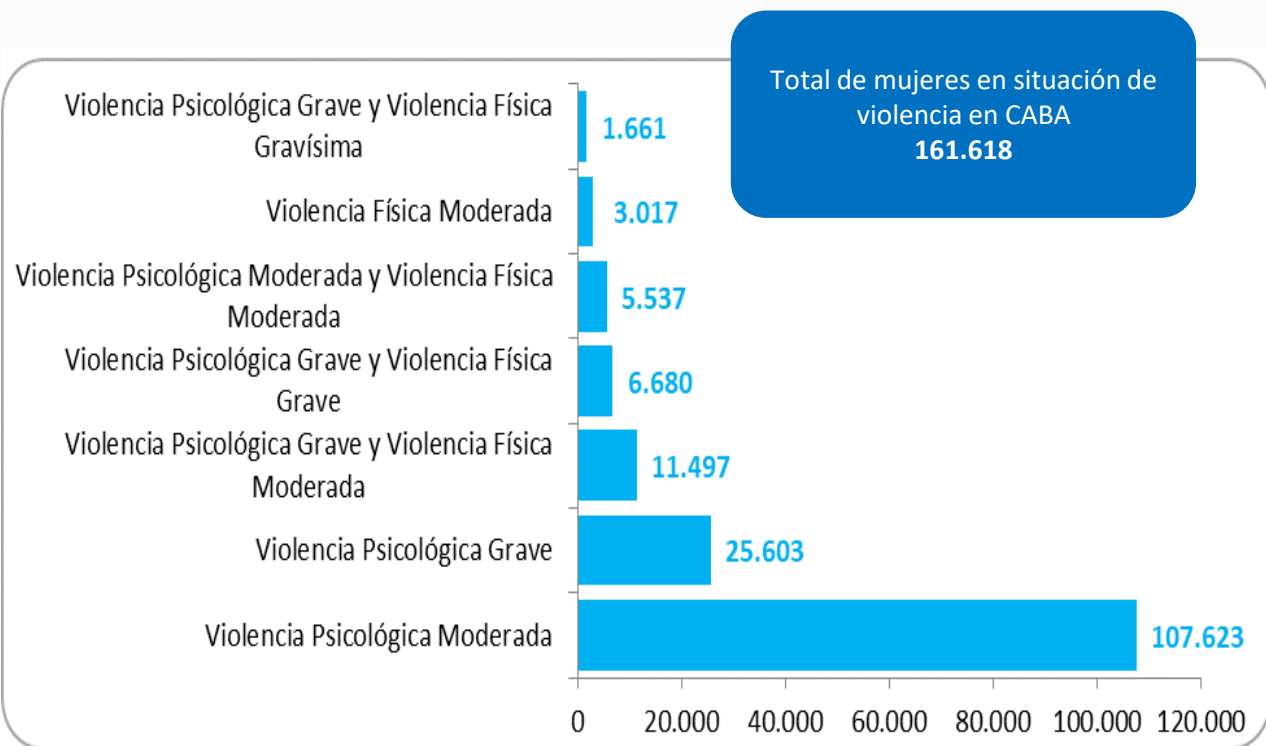
Construcción de escenarios

Escenario 1	Escenario 2
Violencia psicológica	Violencia física
1. No manifiesta	1. No manifiesta
2. Moderado	2. Moderado
3. Grave	3. Grave
	4. Gravísimo

ESTIMACIÓN CANTIDAD DE MUJERES EN SITUACIÓN DE VIOLENCIA

Resultados de la estimación de cantidad de mujeres en situación de violencia por escenarios

- El **59%** de las mujeres declaró haber sufrido algún hecho de **violencia** durante su vida por parte de una pareja actual o pasada.
- **161.618** mujeres declararon haber sufrido un episodio de **violencia (psicológica y/o física)** en los últimos doce meses.
- **158.601** mujeres que declararon haber sufrido **violencia psicológica** en los últimos 12 meses.
- **28.392** mujeres que declararon haber sufrido **violencia física** en los últimos 12 meses.



ESTIMACIÓN DE COSTOS POTENCIALES SANITARIOS

Metodología de cálculo de los costos sanitarios asociados a la violencia

Violencia Psicológica

Alternativas de costos de tratamiento para la violencia psicológica

Tratamiento grupal	Terapia grupal semanal coordinada por dos profesionales (Promedio 10 mujeres)
Tratamiento grupal con apoyo de terapia individual	Terapia grupal semanal coordinada por dos profesionales (Promedio 10 mujeres) y apoyo de terapia individual
Tratamiento individual	Sesiones individuales con una psicóloga/o

Los escenarios de violencia psicológica moderada y grave se diferencian en la cantidad de sesiones semanales y la cantidad de meses que duran ambos tratamientos

Violencia Física

Lesiones para escenario de Violencia Física Moderada

Equimosis
Hematomas
Quemadura
Laceración
Contusión
Contusión en boca, con pérdida de hasta 1 pieza dentaria

Lesiones por escenario de Violencia Física Grave

Hematomas de gran tamaño, sin compromiso de vísceras o SNC
Quemadura severa, menos del 20% de SCT, sin compromiso de rostro ni vía aérea
Laceración que incluye necesidad de suturas amplias o resolución en varios tiempos
Fractura de un hueso, sin desplazamiento severo, exposición a piel
Contusión en boca, con pérdida de hasta 1 pieza dentaria

Lesiones por escenario de violencia física Gravísima

Hematomas en región de Sistema Nervioso Central, u órgano vital
Quemadura severa
Laceración severa que involucra herida profunda con potencial compromiso orgánico, muscular o tendinoso
Fractura ósea expuesta, de diferentes miembros al mismo tiempo o compleja en su manera de resolución
Contusión en boca, con pérdida de al menos dos piezas dentarias

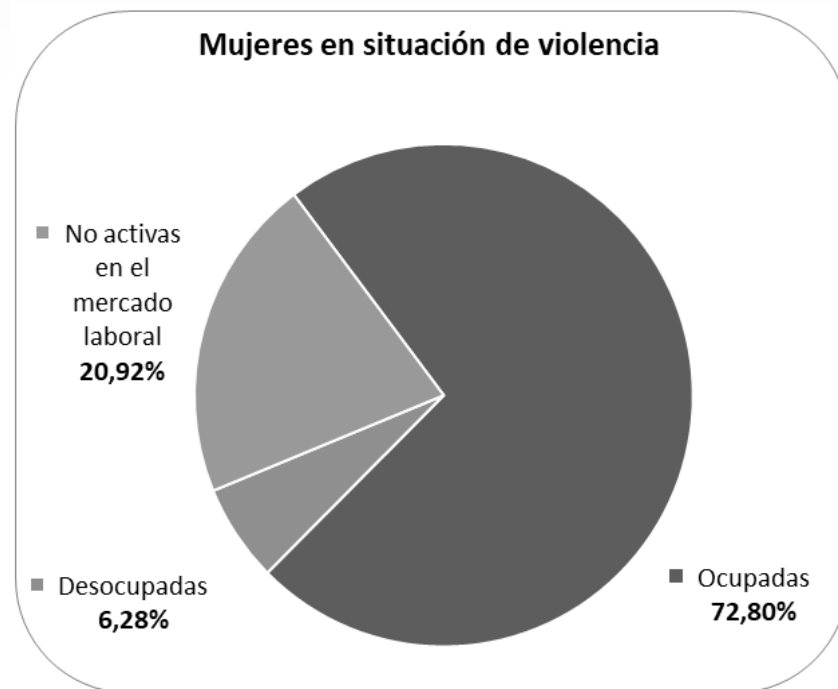
ESTIMACIÓN DE COSTOS POTENCIALES PRODUCTIVOS

COSTOS POTENCIALES PRODUCTIVOS

Estos costos están vinculados a la pérdida de jornadas productivas. (horas laborales perdidas, horas de trabajo doméstico perdidas, etc. monetizadas a pesos corrientes de 2018)

¿Cómo calculamos las jornadas laborales perdidas?

Tipo de días	Total de días laborales perdidos
Violencia Física Moderada	
Ambulatorios	2
Violencia Física Grave	
Ambulatorios	11
Reposo	
Internación	
Violencia Física Gravísima	
Ambulatorios	85
Reposo	
Internación	



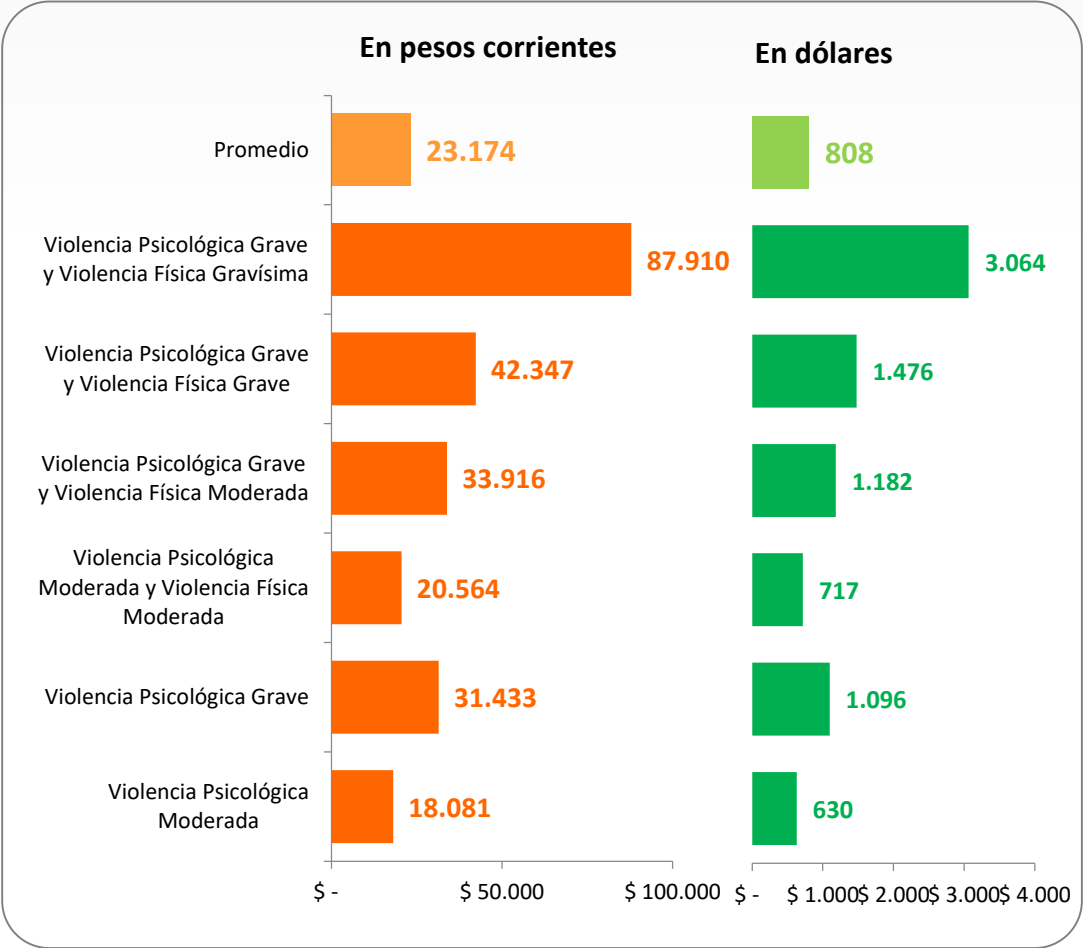
▪ Relacionados a tareas domésticas y de cuidados

▪ Relacionados al mercado laboral

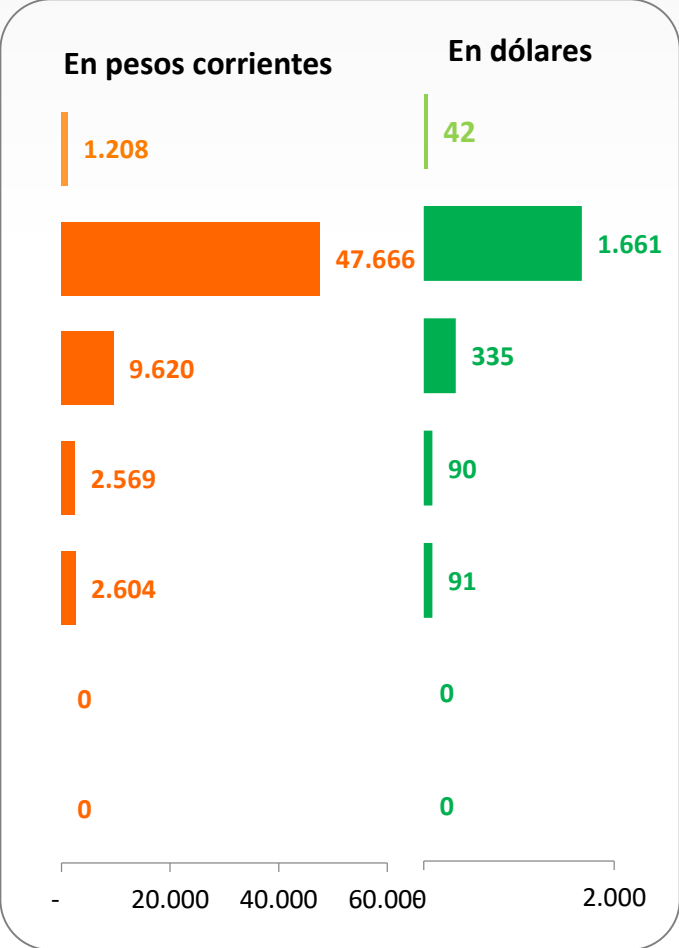
ESTIMACIÓN DE COSTOS POTENCIALES – Costos anuales por mujer

Costos potenciales sanitarios anuales por mujer según escenarios – 2018 – En \$ y U\$S

Costos Potenciales Sanitarios por Mujer

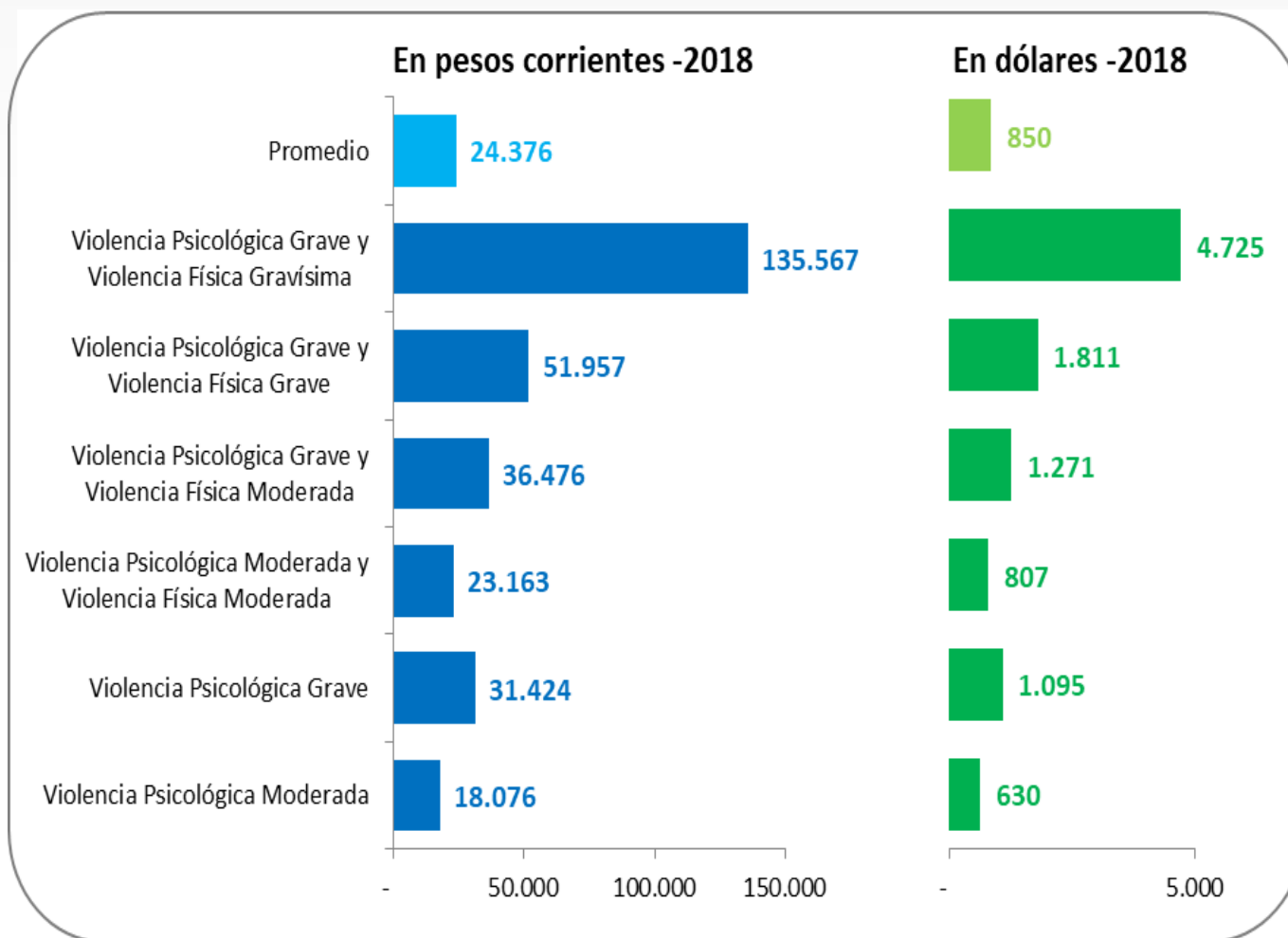


Costos Potenciales Productivos por Mujer



ESTIMACIÓN DE COSTOS POTENCIALES TOTALES – Costos anuales por mujer

Costos potenciales totales anuales por mujer según escenarios – 2018 – En \$ y U\$S



ESTIMACIÓN DE COSTOS POTENCIALES TOTALES – Costos anuales totales

Costos potenciales totales anuales por escenarios – CABA- pesos y dólares - 2018

Escenarios de Violencia	Costo en pesos corrientes del año 2018	Costo en dólares del 2018
Grupo de mujeres que padece VP Moderada	\$ 1.945.376.317	U\$S 67.806.773
Grupo de mujeres que padece VP Grave	\$ 804.542.666	U\$S 28.042.616
Grupo de mujeres que padece VP Moderada y VF Moderada	\$ 198.137.800	U\$S 6.906.162
Grupo de mujeres que padece VP Grave y VF Moderada	\$ 419.360.617	U\$S 14.616.961
Grupo de mujeres que padece VP Grave y VF Grave	\$ 347.075.208	U\$S 12.097.428
Grupo de mujeres que padece VP Grave y VF Gravísima	\$ 225.176.735	U\$S 7.848.614
Costo global de la violencia en CABA	\$ 3.939.669.344	U\$S 137.318.555

El **Costo Potencial Total** para CABA fue de aproximadamente

\$ 3.940 millones de pesos corrientes

U\$S 137,3 millones de dólares

RESUMEN DE RESULTADOS

- **161.618 mujeres** manifestaron haber padecido algún tipo de **violencia física o psicológica** por parte de su pareja actual o pasada durante el año 2018 en C.A.B.A.
 - para el año 2018 el **costo potencial total por mujer** asociado a la violencia doméstica sufrida por parte de parejas o ex parejas, asciende a **\$ 24.376 pesos corrientes, equivalente a U\$S 850 dólares.**
 - Los costos de las mujeres en situación de **violencia gravísima son 7,5 veces mayor** a los costos de las mujeres en situación de **violencia psicológica moderada.**

 - El **costo potencial total para la Ciudad de Buenos Aires** (considerando los costos sanitarios y los costos por pérdida de productividad) se estimó para el año 2018 de aproximadamente **\$ 3.939 millones de pesos corrientes, equivalente a U\$S 137 millones de dólares.**
 - El **costo potencial de la violencia en la Ciudad de Buenos Aires** en el año 2018, representa un **11,34% del presupuesto total del Ministerio de Salud** de la Ciudad Autónoma de Buenos Aires para el mismo año
-

RECOMENDACIONES

Fortalcer la atención de la violencia doméstica en el sector salud. Expandir la disponibilidad de lugares de atención, incorporar espacios institucionales para el cuidado de niños y niñas, extender la cantidad de sesiones habilitadas por el PMO para el tratamiento psicológico

Empleos con sensibilización y dispositivos para acompañar las situaciones de violencia doméstica. Extender las iniciativas para incorporar en las normas laborales la posibilidad de tomar una licencia para las mujeres que atraviesan situaciones de violencia doméstica, tanto en el ámbito del empleo público como privado

Realizar campañas de prevención y fortalecimiento de las capacitaciones de personal de salud

Fortalecer y contribuir a la sostenibilidad de organizaciones de la sociedad civil con trayectoria en el acompañamiento de mujeres en situación de violencia

Mejorar la difusión de los espacios de atención y acompañamiento terapéutico para mujeres en situación de violencia doméstica, de modo de favorecer las intervenciones tempranas

RECOMENDACIONES

Fortalcer los sistema de información y la disponibilida de datos. Argentina no cuenta con encuestas aplicadas a nivel nacional que permitan conocer la incidencia y la prevalencia de la violencia contra las mujeres en el marco de sus relaciones de pareja

Fomentar la disponibilidad de información y su adecuada divulgación, para generar mayor sensibilización y atención social sobre la violencia doméstica.

Fortalecer las partidas presupuestarias destinadas a la prevención, atención y erradicación de las violencias contra las mujeres.

Fomentar el desarrollo de estudios sobre los costos económicos de la violencia doméstica que permita ampliar la cuantificación de recursos económicos que se drenan del conjunto de agentes afectados por la violencia; no sólo de las víctimas, las personas de su entorno, sino también de las empresas y el sector privado, los diferentes niveles de la administración pública, la sociedad civil.

Muchas gracias
ngherardi@ela.org.ar
www.ela.org.ar

